



integrale

PROCHE DE VOUS

Résumé du
rapport annuel 2016

Stratégie
adaptative

En 2016, dans un marché concurrentiel sous pression, Integrale a su exploiter ses forces et ses spécificités pour confirmer son développement et assurer durablement sa pérennité. Chacune des étapes franchies conforte Integrale dans sa capacité d'évolution future.

Transformation

Integrale a concrétisé sa transformation en Société Anonyme pour répondre aux exigences prudentielles de Solvabilité II. Cette opération unique a été menée dans le respect des délais et des exigences légales. Elle s'est faite dans la continuité, avec la confiance des membres et partenaires.

L'actionnariat d'Integrale est désormais composé de profils multiples aux expertises complémentaires et la composition de ses organes de gouvernance a été revue en conséquence. Le pilotage opérationnel d'Integrale reste aussi strictement régulé par les dispositifs supervisés par la Banque Nationale de Belgique et Integrale préserve ses valeurs fondamentales : maîtrise des frais de gestion, rendement concurrentiel, qualité de ses services et transparence.

Entrée en vigueur de Solvabilité II

Solvabilité II établit un lien direct entre le risque pris par l'entreprise et ses besoins en capitaux. En 2016, la principale difficulté induite par ce dispositif prudentiel a été de dégager du rendement tout en assurant la couverture des risques au regard des exigences en Capital de Solvabilité Requis (SCR). Integrale y est notamment parvenu grâce à ses placements importants en infrastructures immobilières et photovoltaïques.

Performances

Malgré toute l'énergie consacrée à sa transformation et la persistance des taux bas dans un marché volatil, les performances d'Integrale sont excellentes. Integrale maintient son niveau d'encaissements, garde la confiance de ses clients et s'adapte à leurs besoins en développant des alternatives telles que des produits de la branche 23.

Integrale clôture l'année avec un résultat de 130 millions d'euros dont une partie est affectée à une répartition bénéficiaire aux affiliés permettant un rendement net minimum de 2,50 % et un taux de rendement net moyen pondéré de 3,21 % pour ses affiliés groupe.

Rendement net
minimum : **2,50 %**

Ratio des frais
généraux rapportés
aux actifs : **0,49 %**

Plus de
€ 3 milliards
d'actifs en gestion



Notre métier : votre pension

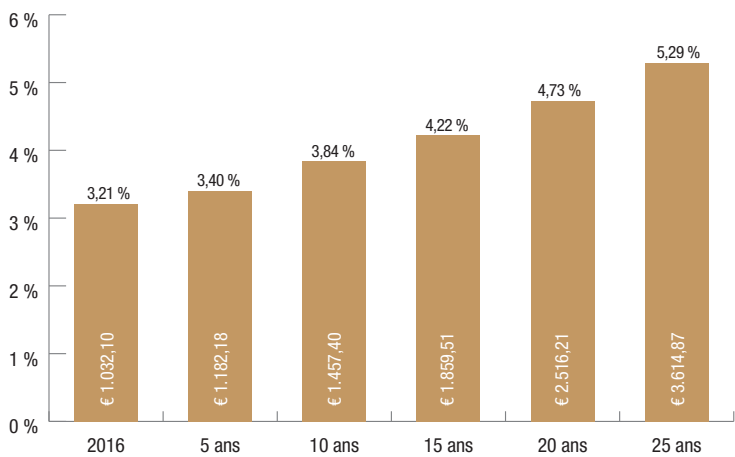
Bruxelles
Avenue Ariane, 5
1200 Bruxelles
Tél. : +32 (0)2 774 88 50
info@integrale.be
www.integrale.be

Liège
Place Saint-Jacques, 11/101 4000
Liège
Tél. : +32 (0)4 232 44 11
info@integrale.be
www.integrale.be

Anvers
Justitiestraat, 4/46
2018 Antwerpen
Tél. : +32 (0)3 216 40 80
info@integrale.be
www.integrale.be

Plus d'informations sur
www.integrale2016.be

Evolution du rendement net moyen pour les affiliés



Comparaison entre le rendement net d'Integrale, l'inflation et le rendement moyen brut d'obligations d'Etat en euros d'une durée de 10 ans

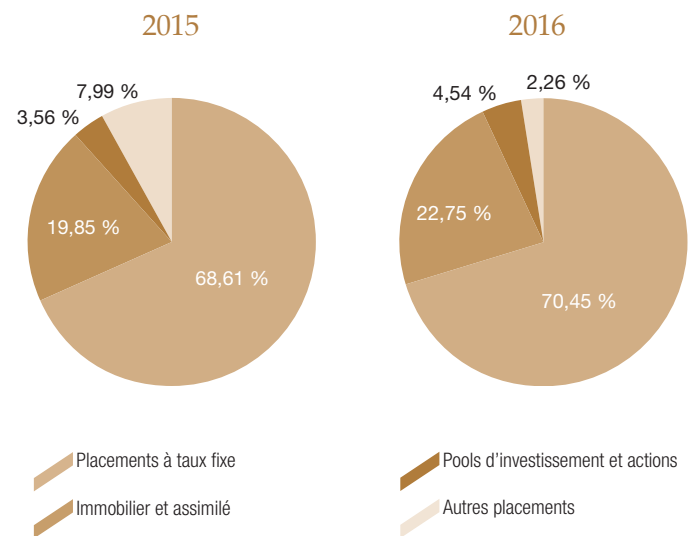
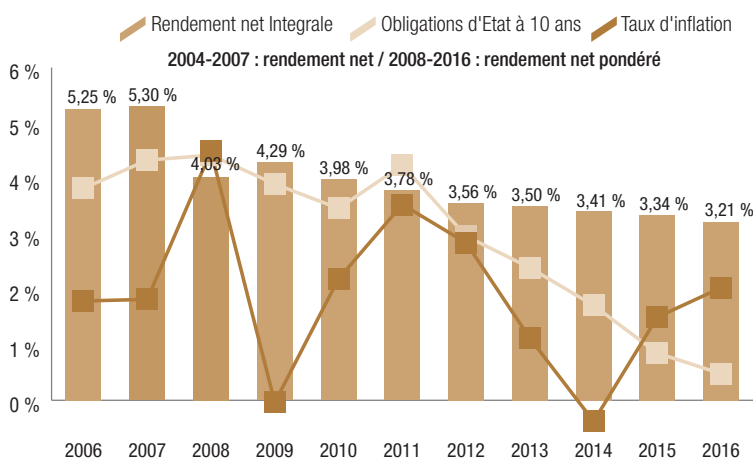


Tableau synthétique actif/passif 2015 – 2016

Actif (x 1.000 €)	2016	2015
B. Actifs incorporels (état n°1)	840	481
C. Placements	3.332.443	2.921.300
D. Placements relatifs aux opérations liées à un fonds d'investissement *	11.503	10.786
E. Créances	36.237	26.736
F. Autres éléments d'actif	109.404	190.015
G. Comptes de régularisation	42.598	41.978
TOTAL	3.533.025	3.191.296
Passif (x 1.000 €)	2016	2015
A. Capitaux propres (état n°5)	137.161	76.691
B. Passifs subordonnés (états n°7 et 18)	139.100	153.100
Bbis. Fonds pour dotations futures, brutes	13.555	9.652
C. Provisions techniques	3.152.164	2.842.534
D. Provisions techniques relatives aux opérations liées à un fonds d'investissement *	11.503	10.786
E. Provisions pour autres risques et charges	7.328	11.644
G. Dettes	56.661	72.426
H. Comptes de régularisation	15.553	14.463
TOTAL	3.533.025	3.191.296

* du groupe d'activités « vie » lorsque le risque de placement n'est pas supporté par l'entreprise d'assurance (Branche 23 ou produits en unités de compte).