

• RÉSUMÉ DU RAPPORT ANNUEL 2013

integrale



integrale

Progresser dans un environnement difficile

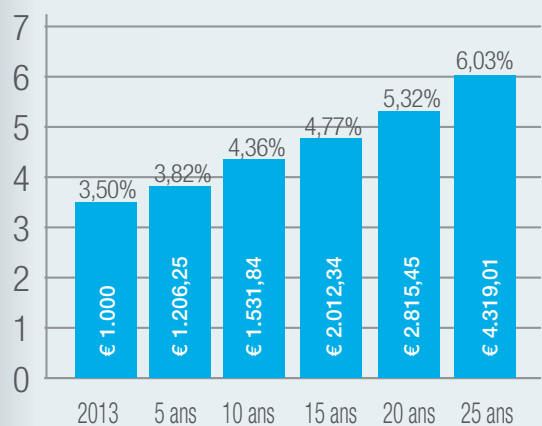
2013 se solde par des résultats qui progressent et une solvabilité renforcée : progression des primes récurrentes, marchés financiers plus favorables, réalisation de plus-values sur nos classes d'actifs et ratio des frais généraux maintenu sous la limite fixée.

Chiffres clés en 2013:

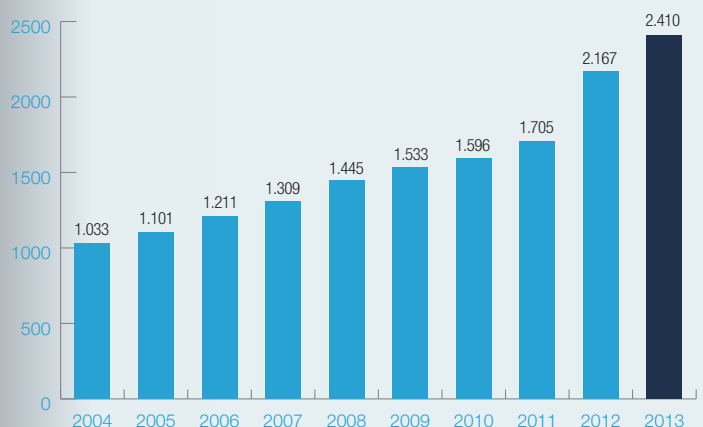
- Rendement pondéré de 3,50% sur la totalité des contrats et 2,75% sur les produits CertiFlex
- Rendement net minimum de 3,25%, octroyé sur les contrats collectifs (1% de répartition bénéficiaire sur les réserves avec un taux garanti minimum de 2,25%)
- Ratio des frais généraux à 0,43% des actifs
- Marge de solvabilité corrigée (par les plus- et moins-values) de 203%
- Degré de couverture supérieur à 100%
- Integrale reste investisseur net
- Résultat positif de 29 millions d'euros affecté à la constitution d'une provision légale obligatoire, à l'attribution d'une répartition bénéficiaire à nos affiliés et au renforcement de notre fonds de réserve.

Rigueur reconnue par des labels externes de qualité : Integrale a remporté le prix Global Pension Funds Award 2014 pour la Belgique et IIServices a obtenu le niveau 2 de la Certification ISAE 3402.

Evolution du rendement net moyen pour les affiliés



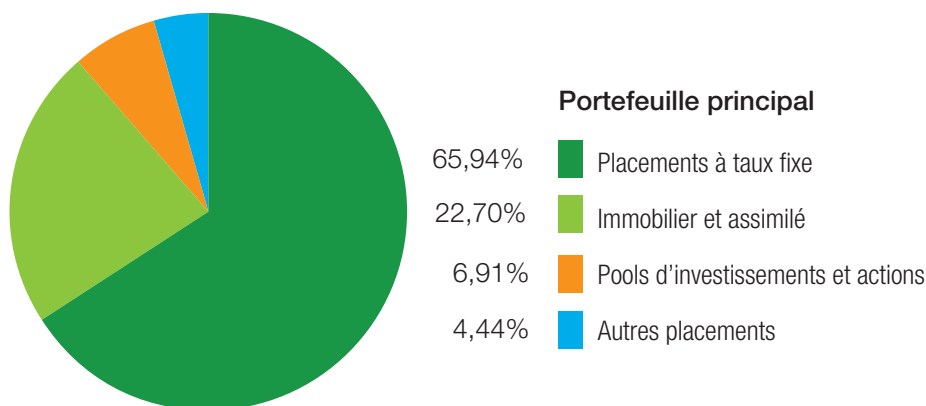
Evolution des provisions techniques consolidées en € millions



Toutes les informations détaillées disponibles sur www.integrale2013.be



Valeurs représentatives nettes des engagements techniques en valeur de marché par principales classes d'actifs (en %) en 2013



Integrale vise à la fois sécurité et rendement dans ses choix d'investissements

Integrale continue à sélectionner des obligations d'Etat, des obligations d'entreprises ainsi que des investissements immobiliers de qualité. Le défi principal des années à venir reste la mise en place de Solvabilité II. La Caisse commune prend les mesures nécessaires afin de se préparer à répondre de façon optimale aux futures exigences de Solvabilité II.

Actif (x 1.000 €)	2013	2012
Actifs incorporels	111	129
Placements	2.412.665	2.223.727
Placements relatifs aux opérations liées à un fonds d'investissement *	9.634	8.043
Créances	27.321	19.696
Autres éléments d'actif	70.844	37.778
Comptes de régularisation	42.711	39.250
TOTAL	2.563.286	2.328.623

Passif (x 1.000 €)	2013	2012
Capitaux propres	46.692	46.692
Fonds de réserve	90.282	86.947
Passifs subordonnés	105.000	105.000
Fonds pour dotations futures	752	0
Provisions techniques	2.212.272	1.980.284
Provisions techniques relatives aux opérations liées à un fonds d'investissement *	9.634	8.043
Provisions pour autres risques et charges	35.582	44.222
Dettes	60.321	55.498
Comptes de régularisation	22.751	1.937
TOTAL	2.563.286	2.328.623

* du groupe d'activités « vie » lorsque le risque de placement n'est pas supporté par l'entreprise d'assurance (Branche 23 ou produits en unités de compte).

Intégralement vôtre

Bruxelles

Avenue Ariane, 5
1200 Bruxelles
Tél. : 00 32 (0)2.774.88.50
info@integrale.be • www.integrale.be

Liège

Place Saint Jacques, 11/101
4000 Liège
Tél. : 00 32 (0)4.232.44.11
info@integrale.be • www.integrale.be

Anvers

Justitiestraat, 4/46
2018 Antwerpen
Tél. : 00 32 (0)3.216.40.80
info@integrale.be • www.integrale.be

Luxembourg

Avenue de la Gare, 4-6
L-1610 Luxembourg
Tél. : 00 352 40.66.90.301
info@integrale.lu • www.integrale.lu

Notre métier
votre pension



integrale